






## CÁMARA DE CALOR Y SECADO FED

Modelo	Volumen Efectivo (L)	Dimensiones externas (bxaxp) cm	Dimensiones internas (bxaxp) cm	Rango de Temperatura (°C)	
	FED 720	741	116.5x159.0x87.0	100.0x130.0x57.0	5 a 300 Sobre la temperatura ambiente
	FED 400	400	123.5x102.5x76.5	100.0x80.0x51.0	5 a 300 Sobre la temperatura ambiente
	FED 260	259	81.0x94.0x76.0	65.0x78.0x51.5	5 a 300 Sobre la temperatura ambiente
	FED 115	116	71.0x70.5x60.5	55.0x55.0x38.5	5 a 300 Sobre la temperatura ambiente
	FED 56	60	56.0x62.5x56.5	40.0x44.0x34.5	5 a 300 Sobre la temperatura ambiente