
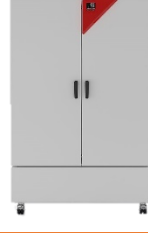




INCUBADORA REFRIGERADA KB ECO

Modelo	Volumen Efectivo (L)	Dimensiones externas (bxaxp) cm	Dimensiones internas (bxaxp) cm	Rango de Temperatura (°C)
 KB ECO 1020	1020	125.0x192.5x114.9	97.3x125.0x83.6	0 a 70 sobre la temperatura ambiente
 KB ECO 720	700	125.0x192.5x88.5	97.3x125.0x57.6	0 a 70 sobre la temperatura ambiente
 KB ECO 400	400	92.5x194.6x79.6	57.0x120.0x39.0	0 a 70 sobre la temperatura ambiente
 KB ECO 240	247	92.5x146.1x79.6	65.0x78.5x48.5	0 a 70 sobre la temperatura ambiente